Проект «Гражданин»
I этап
«Моя малая Родина»
ГБОУ ООШ
с.Байдеряково

руководитель проекта
учитель истории и обществознания
Данилов А.А.

Проект

«Сделаем наше село чище!»

ЦЕЛЬ:

Обратить внимание общественности на проблему благоустройства села и проблему утилизации мусора

Задачи:

1. **Разъяснение жителям села о вредности воздействия пластиковых изделий на здоровье.**
2. **Разъяснение пагубное воздействие на окружающую среду сжигания пластиковых изделий.**
3. **Стимулирование жителей села на решение вопроса централизованного сбора и вывоза мусора**

Социологический опрос

1. Довольны ли Вы, благоустройством села? Объясните, почему довольны или недовольны?

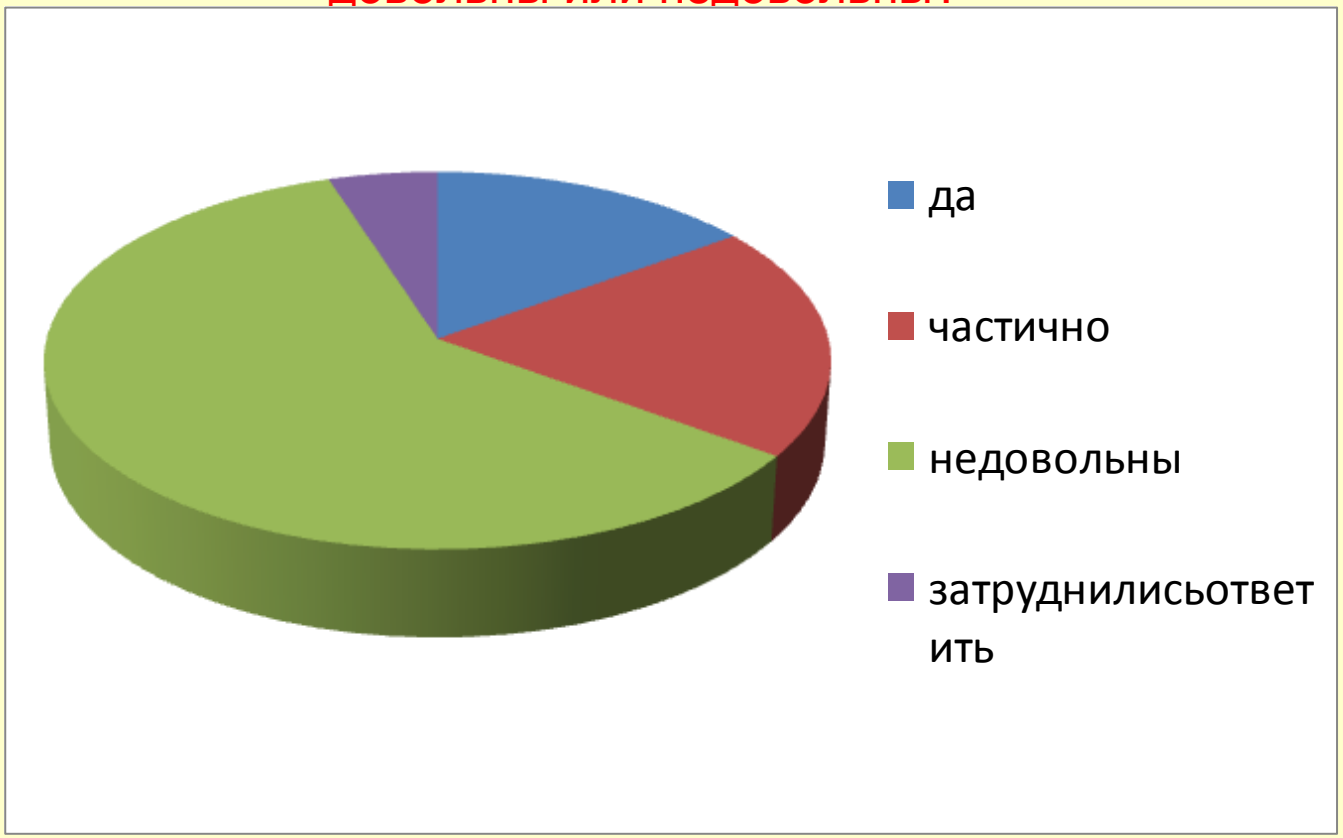

Что Вы делаете с твердыми бытовыми отходами (пластиковые бутылки, бумага и др.?)

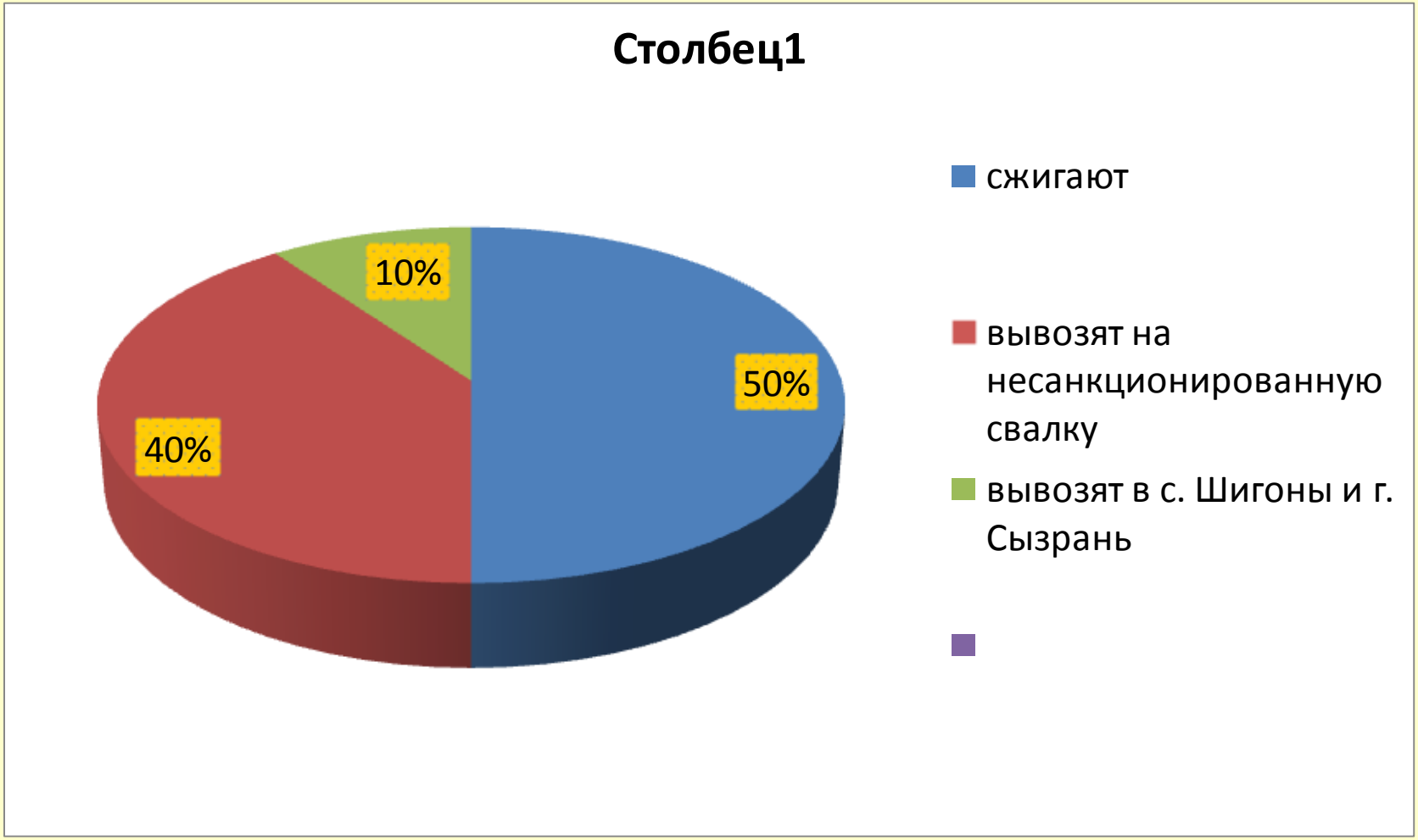

Что нужно сделать для благоустройства села?

1. Улучшение освещения улиц.
2. Строительство дорог.
3. Строительство детской площадки.
4. Централизованный сбор и вывоз мусора.

4. Необходима ли организация централизованного сбора ТБО

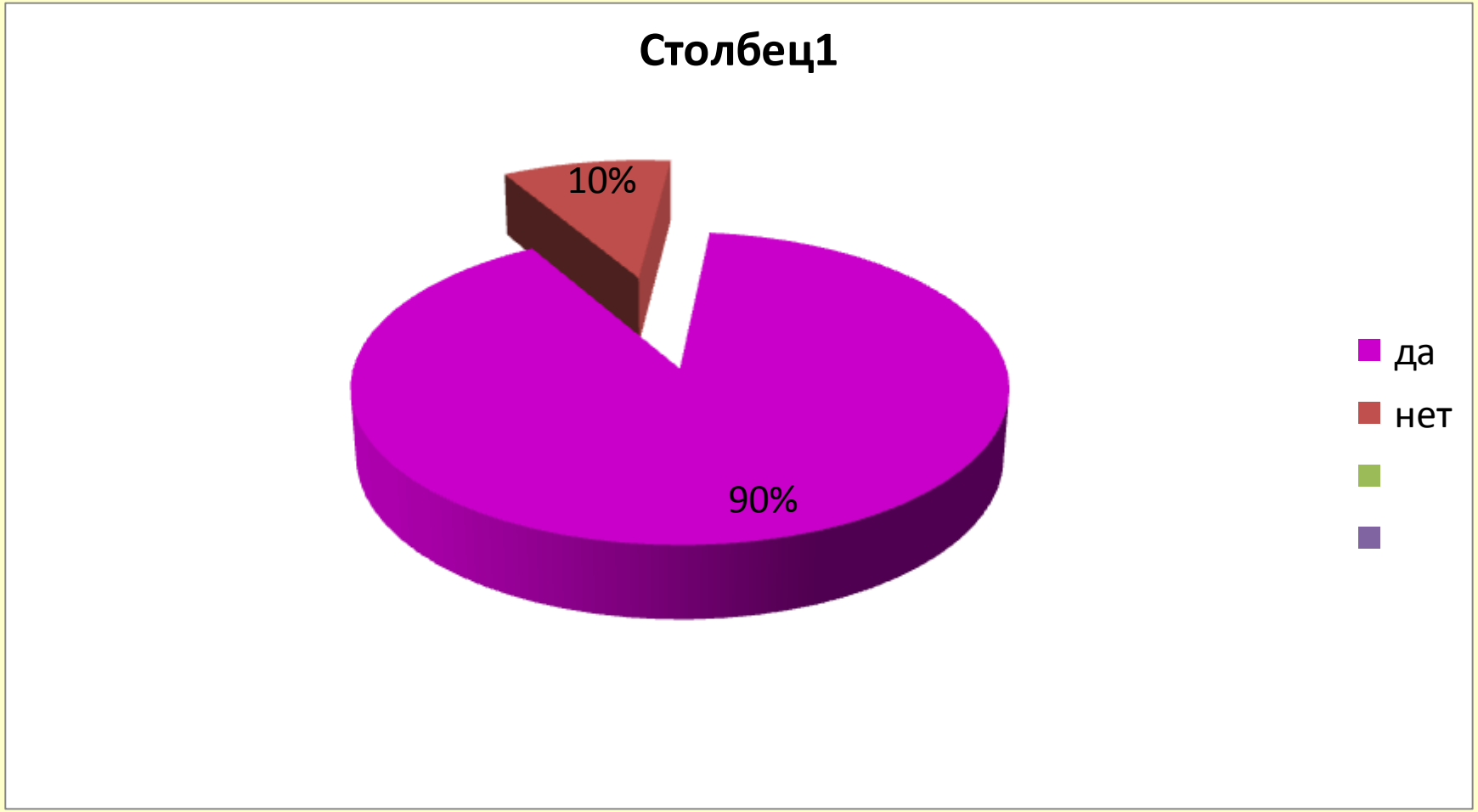

5. Если на 4 вопрос ответили да, предложите как организовать сбор ТБО?

Встреча с главой поселения Суринск Портновым Михаилом Алексеевичем

8.11.2016 г.

Работ по благоустройству села в 2016 г.

1. Регулярно проводится работа по обкосу сорной растительности около нежилых домов.
2. На ул. Полевой положена асфальтированная дорога протяженностью 250 м.
3. Проведена отсыпка грунтом ул. Зеленая и части ул. Полевая.
4. Установлено дополнительно 5 фонарей освещения.

Пластик в нашей жизни.

- Пластмассы - важнейшие конструкционные материалы современной техники. Их используют:
- в машиностроении (резервуары; подшипники скольжения; зубчатые и червячные колеса; детали тормозных узлов; рабочие органы насосов и турбомашин; технологическая оснастка и др.);
- в элетро- и радиотехнике (устройство телеграфных столбов; различных деталей и др.);
- на железнодорожном и других видах транспорта (детали автомобилей, самолетов, ракет; кузова различного транспорта; трубопроводы и др.;

- в строительстве (создание большепролетных панелей покрытия до 12 м; оболочек; в качестве отделочного материала; светопрозрачные ограждения; навесы; вентиляционные устройства; дымовые трубы;
- оконные переплеты; светопрозрачные стены и др.;
- в сельском хозяйстве (теплицы и др.);
- в медицине (приборы; аппараты; изготовление «запасных» частей человеческого организма - костей, суставов, аорт и других крупных кровеносных сосудов);
- в быту (посуда, одежда, обувь, меха и др.).

Маркировка пластиковых изделий

Тайный код пластмасс			
№ и буквенное обозначение	Название пластмассы	Для чего используют	Что может выделять
1 PETE	Полиэтиле́нтерефтала́т	Одноразовые бутылки для воды, газировок, пива, растительных масел	Абсолютно запрещено повторное использование - выделяют фталаты
2 HDPE	Полиэтилен высокой плотности	Упаковки для молока	Может выделять канцерогенный формальдегид
3 V	Поливинилхлорид	Плёнка для завёртывания продуктов	При контакте с горячими или жирными продуктами выделяет канцероген винилхлорид и фталаты
4 LDPE	Полиэтилен низкой плотности	Пакеты и плёнка для завёртывания продуктов	Может выделять канцерогенный формальдегид
5 PP	Полипропилен	Стаканы, контейнеры и баночки для продуктов, могут быть белыми, цветными или прозрачными, но слегка мутноватыми	Может выделять канцерогенный формальдегид
6 PS	Полистирол	Лотки, стаканы для чая и кофе, пр. предметы, похожие на пенопласт (пено-полистирол), и баночки для молочных продуктов (невспененный полистирол), контейнеры для еды, вилки, ложки	Может выделять в пищу стирол - канцероген и химический эстроген, негативно влияющий на плодовитость
7 OTHER	Другие и разные пластмассы, но чаще всего поликарбонат (PC)	Детские бутылки, некоторые бутылки для воды многократного использования	Поликарбонат может выделять бисфенол А. При повторном использовании или при высокой температуре его выделение больше

Правила использования пластиковых изделий

- Внимательно изучать упаковку пищевых продуктов. Ни в коем случае не покупать продукты, упакованные в пластик PETE (1), PCV (3), LDPE (4), PS(6), OTHER (7).
- Для хранения могут быть использованы пластики только 2 (HDPE) и 5 (PP).
- Не разогревать еду в пластиковой посуде. Не готовить полуфабрикаты в одноразовой упаковке, в которую они упакованы. Пластик может выделить в пищу токсичные вещества.
- Не оставляйте пластиковые бутылки с водой на солнце или в тепле PETE (1). Токсичные вещества при нагревании могут попадать в воду.
- По возможности использовать натуральные материалы: стекло, керамику, дерево, картон.

Проведенные мероприятия

сбор и сдача пластиковых бутылок и макулатуры

Выпуск обращения к жителям села

Выпуск памятки для родителей о правильном использовании пластиковых изделий

- Правила использования пластиковых изделий

- Внимательно изучать упаковку пищевых продуктов. Ни в коем случае не покупать продукты, упакованные в пластик PETE (1), PCV (3), LDPE (4), PS(6), OTHER (7).
- Для хранения могут быть использованы пластики только 2 (HDPE) и 5 (PP).
- Не разогревать еду в пластиковой посуде. Не готовить полуфабрикаты в одноразовой упаковке, в которую они упакованы. Пластик может выделить в пищу токсичные вещества.
- Не оставляйте пластиковые бутылки с водой на солнце или в тепле PETE (1). Токсичные вещества при нагревании могут попадать в воду.
- По возможности использовать натуральные материалы: стекло, керамику, дерево, картон.